

# Panasonic

# Panasonic

ECONEO 防蟑健康廚具



## ECONEO

SYSTEM KITCHEN

生活中的品質  
一緒に作り出す

●商品購買相關疑問請洽經銷商

顧客商談服務專線

☎ 0800-098800

☎ 02-412-8222



台灣松下銷售股份有限公司 銷售

●本型錄商品圖外觀、顏色僅供參考，請以實物為準。

# Panasonic®

係由Panasonic Holdings Corporation授權使用

2023.11 (ECO-2311)



美好生活  
從家開始

「くらし」一詞意味著生活。  
是日本人對日常的探究、是構築家的起點，  
一百年以來，Panasonic集團致力於提供更美好的生活，  
秉持「くらし」的理念，以貼心入微的設計融入生活中，  
創造出居家溫暖的幸福空間，盡情享受Panasonic對生活的提案。

## 目錄 CONTENTS

### 商品特色 Product features

- 04 智慧型電子防蟑系統
- 05 空間收納
- 07 桶身/把手/核心技術

### 廚房規劃 Kitchen planning

- 09 廚具形式
- 10 空間分配
- 11 下櫃
- 13 上櫃
- 15 高身櫃
- 16 水槽
- 17 檯面
- 19 IH調理爐/嵌入式烤箱
- 20 排油煙機
- 21 洗碗機
- 22 櫥下型淨水系統/廚房水龍頭
- 23 烘碗機

### 設計範例 Design example

- 25 組合實例
- 26 商品認證



Panasonic  
廚房空間專網

- 04 智慧型電子防蟑系統
- 05 空間收納
- 07 桶身/把手/核心技術

Product  
Features


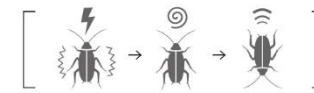


## 智慧型電子防蟑系統 選配

### 電子防蟑條



採用先進的電子防蟑系統，利用微弱的電流擊退蟑螂。



蟑螂一但要進入防蟑廚具，經過電子防蟑條會立即受到電擊，達到驅趕蟑螂的效果，同時也有進口氣密消音條的防撞及降低關門音量的效果。

### 低重金屬危害材質

電子防蟑條通過SGS測試檢驗，符合RoHS(2002/95/EC)及其修訂指令之要求。

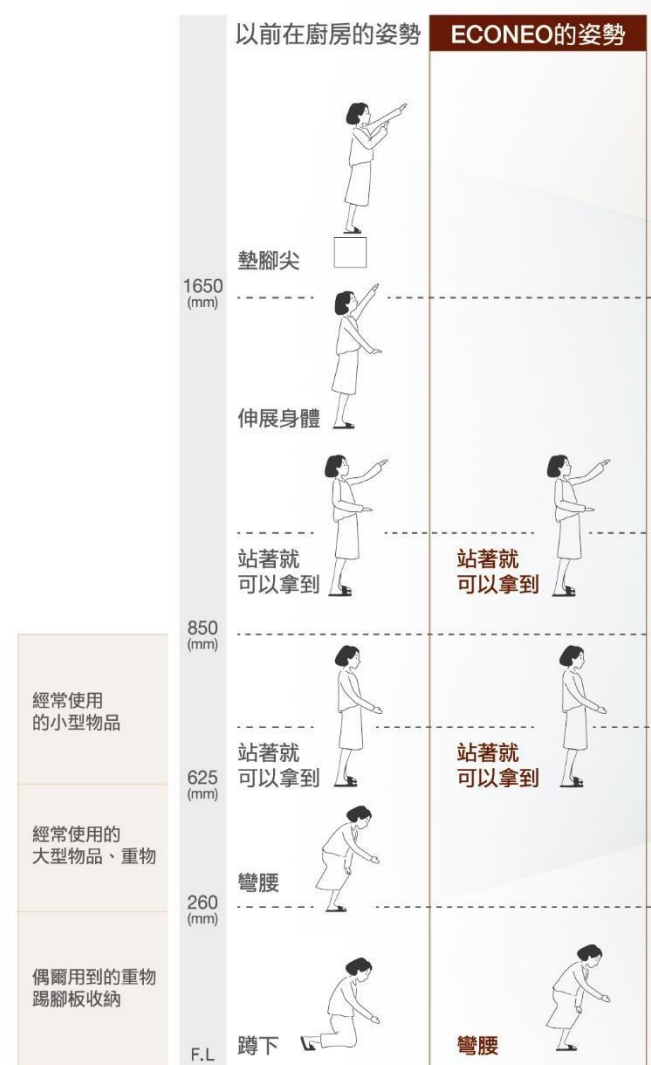


RoHS指令：  
為Restriction of Hazardous Substances  
“危害性物質限制指令”之縮寫，是歐洲  
聯盟在2003年2月所通過的一項環保指  
令。

松下集團為保護人類及環境的安全及健康  
在全球切實進行RoHS指令。

## 空間收納

以輕鬆的姿勢，在每個角落有效利用空間



依照您的想法有條理的收納，拿取時更加輕鬆便利。



● 收納壁櫃 收置比較少用且重量較輕的東西



升降拉籃

下拉式收納架

● 電動升降機 更方便的上櫃使用機能櫃



電動升降式烘碗機

背拉式收納組(右)  
下旋式調味收納(左)

● 機能收納抽屜 收納日常餐食或料理常用小物



調味收納櫃

刀具收納櫃

● 大容量中段抽屜 大空間的設計收納，大型鍋具更方便



上段抽屜

下段抽屜

● 踢腳抽屜 不常用且重量較重的物品，適合收放在最低抽屜




踢腳抽屜

特製調整腳

## 桶身

黑灰色、白色二色桶深色自由選擇，可配合整體空間及門板作搭配



## 把手

提供黑白兩色把手供選擇，可依空間氛圍自由搭配



## 核心技術

### 無毒廚具

低VOC對策F☆☆☆☆級數區分對照表

甲醛發散速度	名稱	對應規格&認定 2003年3月改正	
		新 JIS · JAS	舊 JIS · JAS
0.005mg/m2h以下	(規制對象外建材)	F☆☆☆☆	Super E <sub>0</sub> (松下仕様・超越綠建材等級)
0.005mg/m2h超~ 0.02mg/m2h以下	第三種甲醛發散 建築材料	F☆☆☆	E <sub>0</sub> 、FC <sub>0</sub>
0.02mg/m2h超~ 0.12mg/m2h以下	第二種甲醛發散 建築材料	F☆☆	E <sub>1</sub> 、FC <sub>1</sub> (WHO最低底限 台灣綠建材規範)
0.12mg/m2h超	第一種甲醛發散 建築材料	無等級	E <sub>2</sub> 、FC <sub>2</sub>



木榫拼接  
使用獨創木榫拼接技術，讓櫃體更加牢固不易損壞。

櫃體板材使用符合日本JIS最高標準認證F☆☆☆☆等級，相當於舊有的JAS超E0等級。超越國內綠建材標準，製造出安全、無毒的健康廚具。


- 09 廚具形式
- 10 空間分配
- 11 下櫃
- 13 上櫃
- 15 高身櫃
- 16 水槽
- 17 檯面
- 19 IH調理爐/嵌入式烤箱
- 20 排油煙機
- 21 洗碗機
- 22 櫥下型淨水系統/廚房水龍頭
- 23 烘碗機

Kitchen  
Planning




### 防震扣環

約四級以上有感地震產生搖晃時，防震扣將啟動，防止櫃內物品掉落發生危險。



### 日本進口 氣密消音條

使用日本進口消音條不僅大幅降低門板在關閉時對櫃體造成的傷害，更有效降低關門的音量。



### 門縫條

門板中多一層門縫保護，可防止蚊蟲蟑螂進入，為日本廚具在細節上貼心的設計之一。

## 廚具形式

具有四種型式，可依照空間進行規劃



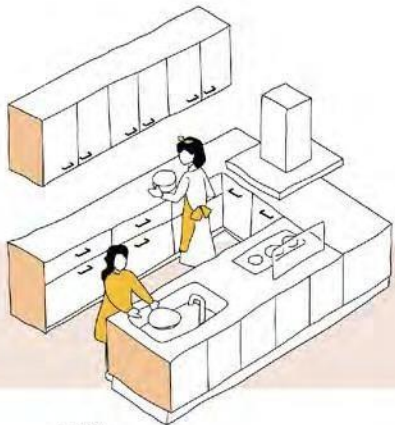
I型

簡單俐落的設計，搭配收納商品，小空間也能發揮強大收納功能。



L型

寬敞舒適料理空間，設計一個轉角櫥櫃，收納空間絲毫不浪費。



U型

在有限的空間內也能確保寬廣的作業空間，料理用具皆近在咫尺，在廚房也能優雅做料理。



中島

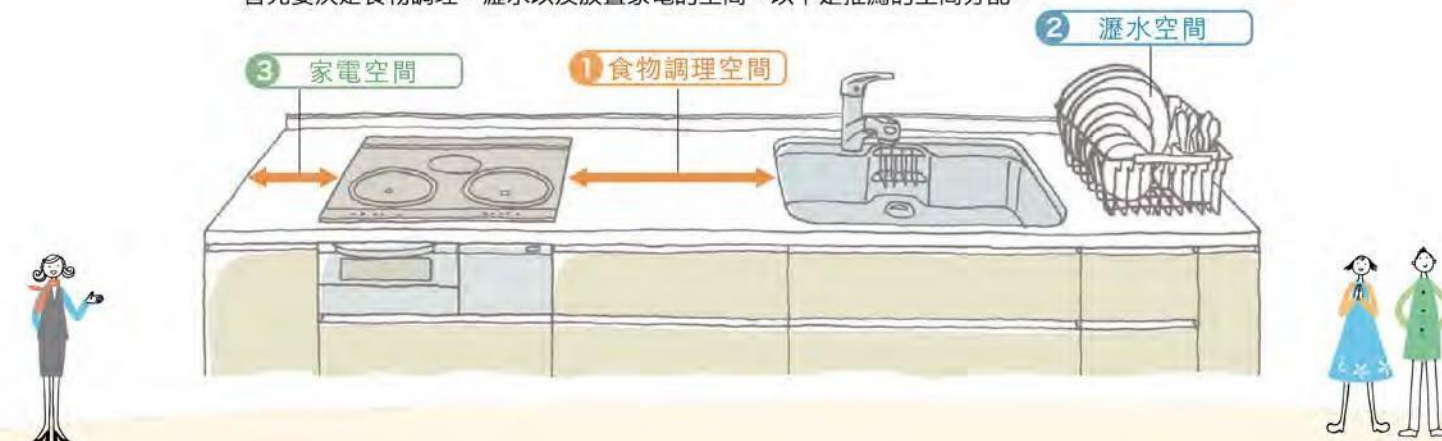
廚房不再是個人空間，開放的中島設計促進與家人的互動。

## 空間分配

同樣寬度的廚具，只要改變水槽跟爐台的位置，使用上會變得更加舒適

### 理想的空間分配

首先要決定食物調理、瀝水以及放置家電的空間。以下是推薦的空間分配。



### 1 食物調理空間

一般砧板的寬度大約40公分，為了確保足夠的食物調理空間，至少要保留60公分的寬度。

#### 理想



足夠放置砧板及食材的空間。

#### I型的情況



基本需要保留的尺寸

#### L型的情況



必須保留A 40公分的砧板空間

#### 非常理想



更寬敞舒適的空間。



75公分最理想



A 40公分+B 40公分的寬度最理想

### 2 瀝水空間

瀝水籃或是桌上型烘碗機的專用空間。

如果沒有瀝水空間...



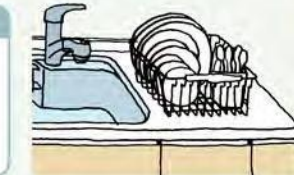
食物調理空間會變得更狹窄不順手。



如果有瀝水空間...



讓食物調理空間變得寬敞舒適。



### 3 家電空間

有效的利用爐台側邊空間，放置電鍋等廚房家電。



保留45公分放置電鍋剛剛好。



## 下櫃

### ● 抽屜櫃 | 符合人體工學的設計，使得空間更流利順暢

不需要將抽屜完全打開就能輕鬆拿取砧板、烹調用具及調味品。



砧板、刀具收納盒



調味料收納盒



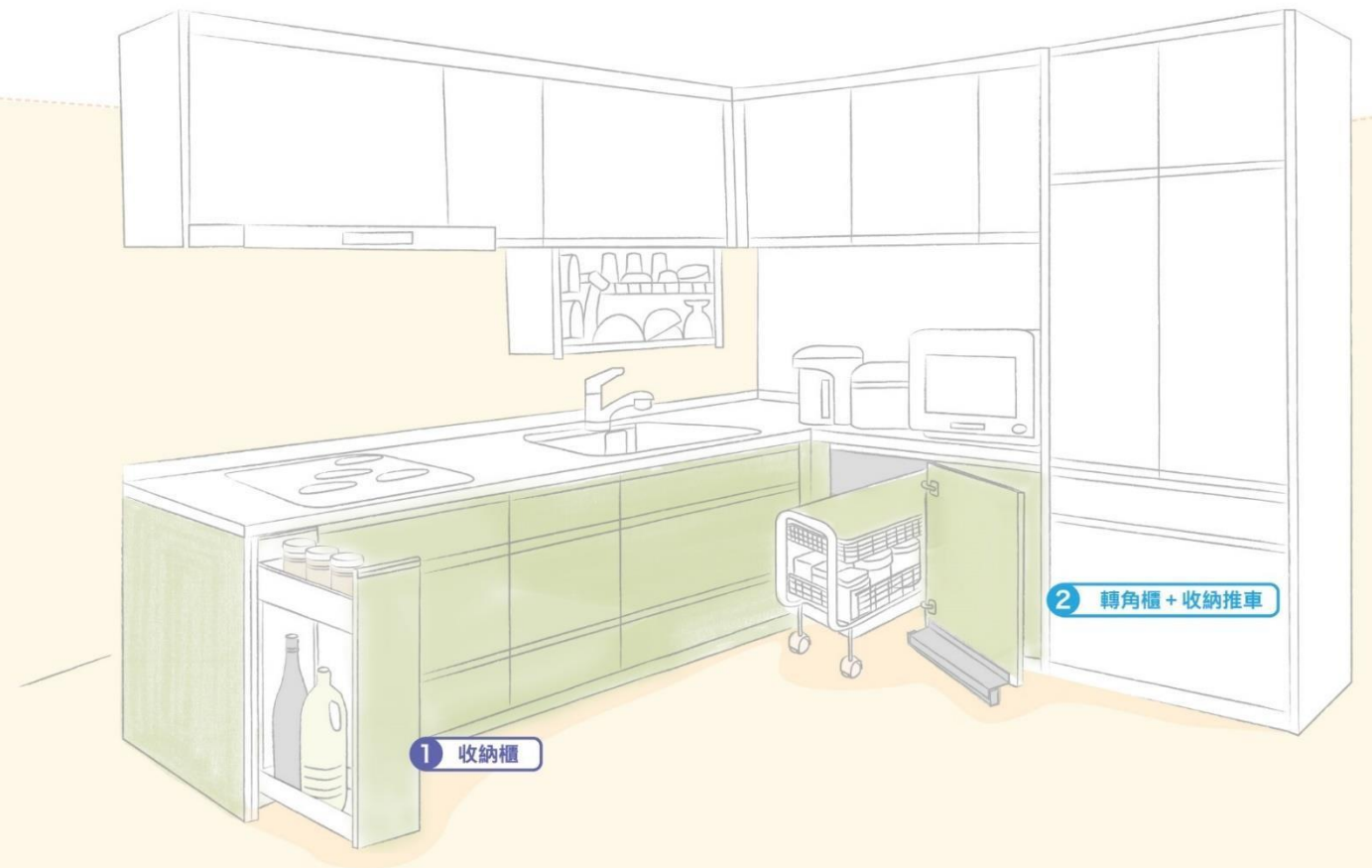
水槽小物收納



Blum分隔收納組+鍍鋅底板



Blum刀叉盤



### ● 收納櫃 |

完美的收納空間，洗鍊的機能美



調味收納櫃

利用小空間創造大容量的巧思，讓頭痛的高身調味瓶收納也變得輕鬆簡單。

### ● 轉角櫃 |

容易忽略的轉角空間，收納絲毫不浪費



刀具收納櫃

將砧板、刀具完全收納於櫃內，提供流理台一個乾淨整潔的環境。



## 上櫃

空間活用的極致，在廚房裡完美演出

### ● 電動升降式烘碗機



設計水槽上方，垂直電動升降一鍵到底，輕鬆將清洗過後的碗盤平行放入烘乾。背板開口設計，讓碗盤通風易乾，窗戶照進來的自然光線讓空間更明亮。

### ● 手動升降拉籃



以輕鬆不費力的概念設計出具緩降和輕推回歸功能的升降收納籃。同時配有載重功能，可依收納物品的重量自由調整緩衝速度。

### ● 電動升降收納櫃



方便收納調味瓶、廚房紙巾，讓廚房看起來更加乾淨。



### ● 下拉式收納架



除了收納廚房小物，同時可以擴充料理空間。做好的料理暫時放在上面，忙碌的時候不用再廚房、飯廳來回跑。

### ● 下旋式調味收納 / 背拉式收納組 (內嵌式)



收納小瓶罐的好幫手，讓廚房空間更整齊。





## 高身櫃

完美量身打造，不浪費空間的收納美學



### 1 食品囤貨收納

高處放置家裡必要囤貨的食品、廚房用品，搭配升降拉籃取物毫不費力。

### 2 餐具收納

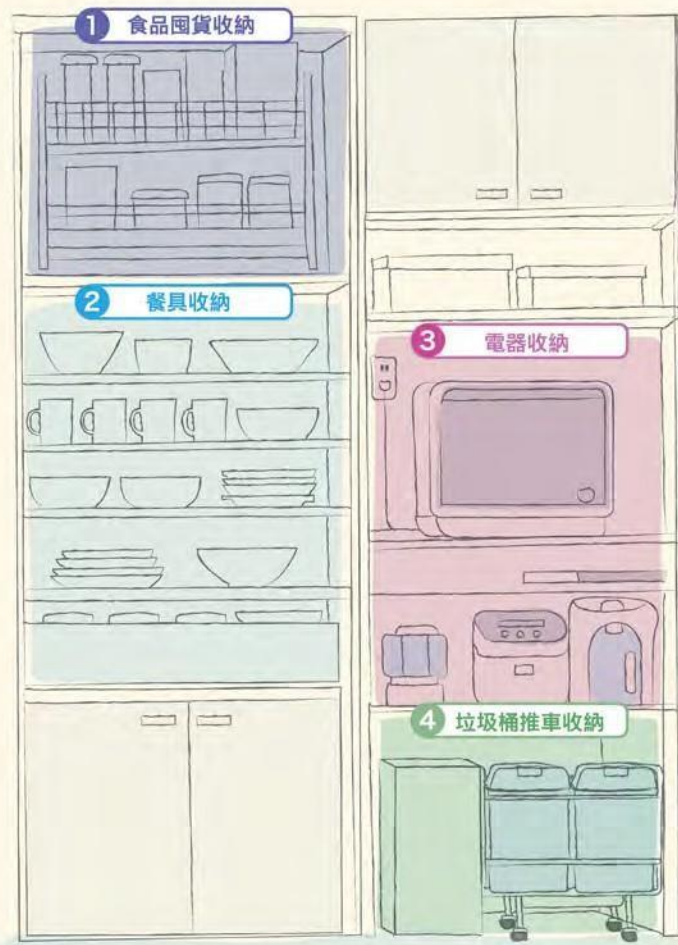
中間放置經常使用的餐具，方便拿取。

### 3 電器收納

依照家裡電器需求打造專門的電器空間。

### 4 垃圾桶推車收納

最下層可收納垃圾桶推車，剩餘的空間可收納較重的囤物品。



## 3D 不鏽鋼水槽

日本製



### 機能豐富的時尚水槽

外觀與機能兼具的水槽，搭配三種功能配件一同使用時更顯方便。



### 雙層軌道與多重配備， 打造立體風格水槽

利用水槽間的高低差，能方便且有效率地使用砧板調理食材。



### 多重設計

從洗菜切菜到洗碗瀝乾皆可直接從水槽完成。廚房作業的好工具。

## 不鏽鋼水槽

日本製



### 貼心功能

水槽本體皆有防震防結露功能，並搭配防蟑防臭高機能排水組，使用更安心。



### 創新設計

創新設計的不銹鋼提籠一體成型壓花水槽，不僅有效改善清潔保養的困難度，特殊的氟素塗層讓油污污垢不易沾黏。



### 外觀美而巧，容量大而廣

水槽深度加大加寬，因此能輕鬆放入平底鍋等大型廚具，讓使用上更便利舒適。

## 檯面 ● 日本美

天然石的「高級感」與新素材的「高性能」，提供更有質感的空間

### ● 石英石



耐刮、易清潔的石英石水晶檯面，提供多色選擇打造客製化廚房。



**如同大理石的高級感**  
高級光澤鏡面般的石英石檯面。水晶石將粉碎的石英石(礦石+水晶)樹脂化後凝固的製成品。優點為不易刮傷、耐久性優。



**不易刮傷、高耐久性**  
水晶石英石檯面，具有極高的耐久性且不易刮傷，讓日常的清潔更加容易。




**六種花色可供選擇**  
可提供(如左圖)：  
マルキーナブラック(BCK)・  
レニールホワイト(BQS)・  
ルミナスブラック(BQE)・  
アンバーベージュ(BQB)・  
アースグレイ(BQG)・  
フロストホワイト(BQW)。

### ● GLALIO 有機玻璃人造大理石



將GLASS(有機玻璃)+BRILIO(閃耀)+ORE(礦石)融入其名，加入天然雲母創造出具深度與透明感的有機玻璃人造大理石檯面GLALIO。重現美麗天然石樣貌的凹凸表面加工，讓其表面具備耐刮特性。並加入撥水、撥油成份，使表面耐髒污，容易保養清理。



**忠實呈現天然石材**  
透過有機玻璃的透明感與雲母的光澤，重現天然石特徵的「閃耀感」與「積層感」。



**重現天然石材觸感**  
顏色嚴選可廣泛與室內裝潢搭配的深、白與米色天然石，並研究與重現此些天然石所具有的透光性與積層感等。



**有機玻璃**  
採用防潑水撥油成分的 Panasonic 獨家有機玻璃類新素材。對髒易清理的新基軸人造大理石。

### ● FLIO 人造大理石



天然石的「高級感」與新素材的「高性能」，提供更有質感的空間。



沉穩的灰色系與極佳質感材質

具有鉛筆硬度7H以上的高表面硬度，不易造成在深色家具上顯眼的損傷，可長期維持美觀。



兩種花色可供選擇

可提供由左至右(如右圖)：  
ダークグレイ [XD]・  
ミドルグレイ [XM]。

### ● FLINT 耐熱抗菌人造大理石



#### 一體成形

開模一體成形的背牆及止水邊條設計，強度及耐用度優於一般透過接著劑黏合打磨而成的人造石檯面，能使湯汁及污水不向地板滲洩。

▶一體成形特色僅限D650厚度。▶D600深度櫃面背牆與一體成形。

#### 耐污性

清潔容易、不留痕跡，以廚房常使用的用品，如：調味料、沙拉油、食醋、中性洗劑，放置24小時後，以水及洗劑擦拭，進行測試。

▶轉角或其他接合處，或是表面經磨損處理後無法保有耐污性能。



#### 抑菌性

完全發揮抑菌作用，抑制一般細菌繁殖。檯面材料中含有銀系無機抗菌材，即使檯面受到研磨，也不會影響抑菌性能。

菌種	無處理	抑菌處理	抑制率
大腸桿菌	●	●	99%以上
金黃色葡萄球菌	●	●	99%以上



▶財團法人日本食品分析中心以「清潔度評估」進行對細菌抑制力的試驗結果。

#### 耐熱性

耐熱性高達350度，將高溫的鍋底放置於檯面不易產生變色。

試驗項目	試驗方法	試驗結果
沸騰測試	於沸騰200℃的湯鍋底放置於檯面上，經20分鐘後確認無變色。	●
空燒測試	空鍋加熱至350℃後直接放置於檯面上，經20分鐘後確認無變色。	●



▶上述實驗為在特定的條件下進行測試結果，因鍋具的種類、形狀、溫度條件或反覆的清洗，湯鍋具放置檯面也有可能造成變色變形的可能，建議使用鍋墊，保持檯面之壽命。  
▶已於使用時請務必用隔熱墊以保護檯面顏色免被燙傷。  
▶轉角接合處與接縫處請放置熱鍋等過熱物體。  
▶點火的菸蒂掉落在檯面時，有可能會造成變色、着色，請速清除菸蒂。

## IH調理爐

日本製

光火力  
感應

ECONAVI



\*僅限雙口爐機種，經臺灣Panasonic自社測試，以同樣鍋具材質、火力及時間分別在瓦斯爐與自社調理爐上測試得知。

### 精準控溫更節能\*

光火力  
感應

光火力感應自動感測鍋底溫度，熱效率高，加熱快速更節能。油煎油炸溫度調節，一鍵精準控溫，智慧料理輕鬆上菜。

### 九段火力調控

有小火、中火到大火等共九段火力，依需求選擇設定;烹煮時;亦能迅速調整火力。

### 多重安全裝置

45分鐘內未偵測到任何按鍵動作，蜂鳴器發出警告音並自動斷電。

## 嵌入式烤箱

coming soon



### 內腔琺瑯塗層 大容量設計

72L大容量搭配內腔琺瑯塗層，適合各種大型料理。

### 8種烘烤模式 輕鬆料理

50°C-250°C溫度調整，適用不同食材，輕鬆料理，搭載八種專業行程解決各式需求，搭配液晶顯示及智慧旋鈕，簡單好操作。

### 玻璃鏡面防燙設計 美觀安全

黑色三層玻璃鏡面，熱反射玻璃防燙搭載風扇冷卻系統，降低玻璃溫度。

\*本商品圖外觀僅供參考，詳情請以上市後實物為準。

## 倒T排油煙機



### 薄型化設計

厚度減少40%\*，易易搭配居家裝潢，時尚美型。

\*以FV-T2292與自社現行機種比較



### 不鏽鋼油網易清潔

不鏽鋼高效能油網，油垢內藏拆裝便利，好刷洗。



### 清淨循環模式

低速換氣運轉，延遲5分關機，減少油煙殘垢，保持廚房清新。

## 隱藏式排油煙機



### 隱藏式安裝設計

結合櫥櫃更具整體性，排風量達14.5 m³/分，美觀實用兼具。



### 強化玻璃擋煙板

油煙不外散，好拉、好收、好清洗。



### LED照明

營造均勻照明，使用操作更加方便。

## 嵌入式洗碗機



**高溫熱流+720°龍捲渦流  
除菌、除病毒99.99%\*1\*2**

72°C高溫沖洗，搭配720°龍捲渦流與三向的獨立螺旋洗臂，以高壓噴出強力水柱，除菌\*1除病毒99.99%\*2，洗淨無死角。



**獨立熱循環烘乾  
免開門不反潮**

以獨立熱風乾燥系統避免悶濕生霉與異味，可單獨作為獨立烘碗機使用。



**長效淨存7天  
防霉、抑菌99%\*3**

抑菌封閉設計，可維持機內乾燥與清新，防霉、抑菌長達7天，另可當碗櫃使用，外出回家也能隨時取用乾淨碗盤。

\*1【檢驗機構】中國上海SGS【檢驗方式】依GB/T 5133-2017家用洗碗機抗菌、除菌功能技術要求及試驗，以標準行程(含烘乾60分鐘)清洗餐具【檢驗結果】洗淨行程結束後大腸桿菌及金色葡萄球菌除菌率達99.99%。\*2【檢驗機構】中國上海SGS【檢驗方式】依GB/T 5133-2017《家用和類似用途洗碗機的抗菌、除菌功能技術要求及試驗方法，以標準行程清洗餐具【檢驗結果】洗淨行程結束後大腸桿菌及金色葡萄球菌除菌率達99.99%。\*3【檢驗機構】中國上海SGS【檢驗方式】依T/CACI 87-2019《洗碗機保管功能技術要求及評價方式》，以節能洗(烘乾洗)及抑菌守護行程(168小時)清洗餐具【檢驗結果】洗淨行程結束後抑菌率達99%。

## 自動洗碗機



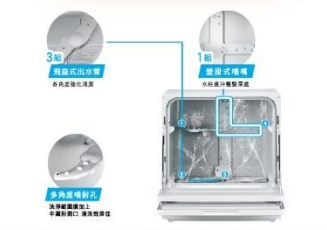
**80°C高溫洗淨，  
去油、除菌99.99%\***

使用80°C熱水能有效溶解碗盤污漬，輕鬆解決碗盤難洗的頑強油污。



**獨立熱循環烘乾，  
碗盤水漬不殘留**

以獨立熱風乾燥系統，將碗盤徹底除濕烘乾，避免悶濕生霉與異味。可獨立啟動烘乾功能，輕鬆乾燥餐具。



**4組獨立洗臂  
360°高壓噴射水柱  
全面沖洗無死角**

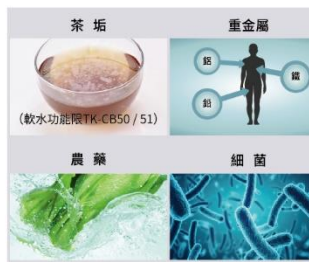
以3組飛旋式出水臂、1組壁掛式噴嘴以及高達24個多角度噴射孔，以高達2公尺的高壓噴射水柱強化清潔效力，不放過任何難洗的碗盤邊角。

\*【檢驗機構】中國上海SGS【檢驗方式】依GB/T 5133-2017家用洗碗機抗菌、除菌功能技術要求及試驗，以高溫除菌行程清洗餐具【檢驗結果】洗淨行程結束後大腸桿菌及金色葡萄球菌除菌率達99.99%。

## 櫥下型淨水系統




軟水濾芯 日本製淨水濾芯



**台灣常見水質，問題一次對應**  
符合日本JIS規範及台灣SGS檢驗的除鉛\*1功能，為您的飲用水嚴格把關。

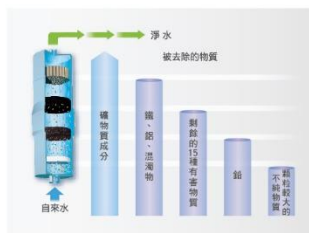
\*1 委託台灣檢驗科技股份有限公司(SGS)檢驗合格，其他檢驗合格項目包含鉛、鎘、汞、鉍、六氯苯等。



**5重濾淨科技**

- ①長效軟水濾芯\*2
- ②不織布
- ③顆粒活性炭+陶瓷
- ④粉末活性炭
- ⑤0.1 μm中空絲膜

\*2 2根TK-CB50/51



**日本專業淨水濾芯**

採用加入陶瓷活性炭與中空絲膜，層層過濾自來水中的有害物質。

## 廚房水龍頭



立式水龍頭



**LF無鉛認證，安心用水**

符合國家 CNS8088 飲用水水龍頭標準。



分歧式水龍頭



**起泡頭設計，有效節水**

出水柔和不噴濺，可有效節水，獲得省級省水標章認證。

\*請定期清洗起泡頭內之濾網。



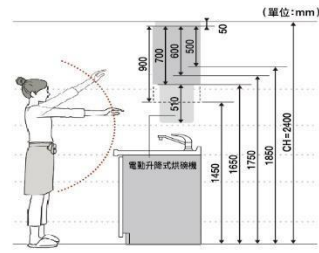
分接對應

**分接對應  
(分歧式水龍頭適用)**

分歧式水龍頭接水處可360度旋轉，連接管線無死角，讓洗碗機擺放位置不受限。

## 電動升降式烘碗機

日本製



### 通用設計

基於人體工學，方便所有人操作的設計。一鍵按下，收納架就會下降至眼睛高度，讓餐具取放更順暢，流理台周邊整潔清爽。

(下降距離：約510 mm)  
可收納大約5人份的餐具。(最多可承載20 kg)



### 安全設計

收納架只在按住按鈕時上升，放開按鈕後就會停止動作，不必擔心夾手。(為了確保安全，不會一次自動上升到上限) 收納架上升至上限位置後，電動升降式烘碗機將自動進行烘乾。



### 背板開口設計 通風易乾

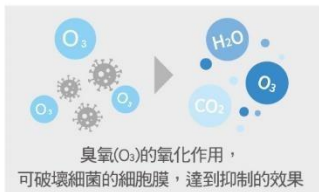
背板開口設計，讓碗盤通風易乾，窗戶照進來的自然光線讓空間更明亮。

## 懸掛式烘碗機



### LED高亮度照明

採用LED照明，使用壽命更長久。



### 臭氧抑菌(O<sub>3</sub>)

經SGS檢驗，抑菌效果達99.9%\*。

\*臭氧(O<sub>3</sub>)為活性極強之氧分子，超強的氧化力對細菌、黴菌及臭味能立即產生氧化反應，可有效達到除臭抑菌之效果。



### 快拆門板

易拆卸門板，清潔擦拭好保養。

Design Example

25 組合實例

26 商品認證



## 組合實例

空間大小、廚具風格或整體色調，皆是挑選廚具所需考量的因素，Panasonic完整呈現不同型式的搭配組合，刻劃出完美的開放式廚房



中島設計



U型設計



L型設計 + 中島設計

## 商品認證

ECONEO三大商品認證



系統廚具商品保證書



廚具身份證配置每個櫃體



品牌LOGO